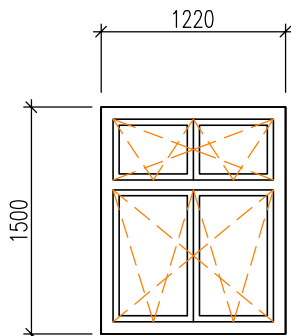
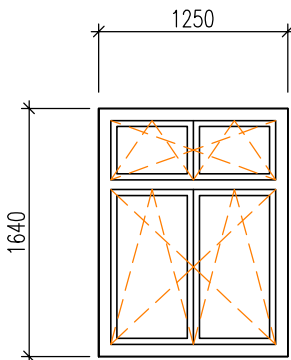


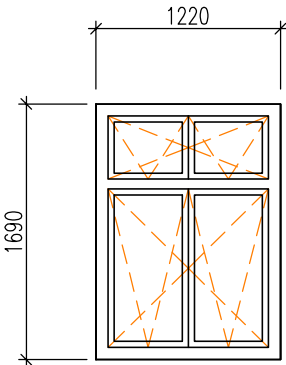
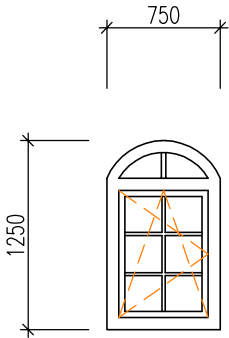
# VÝPIS DVEŘÍ A OKEN

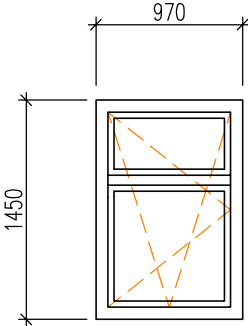
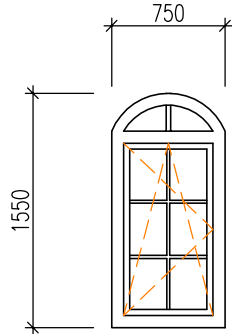
## POZNÁMKY:

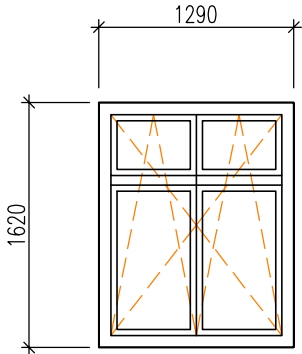
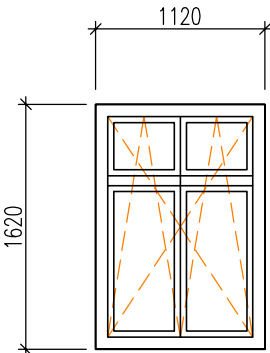
- PŘED VÝROBOU VEŠKERÝCH PRVKŮ BUDOU PŘEMĚŘENY JEJICH STAVEBNÍ OTVORY NA STAVBĚ DLE SKUTEČNOSTI
- V MÍSTNOSTECH, KDE BUDE POUŽITO PŘIROZENÉ VĚTRÁNÍ, MUSÍ BÝT OKNA ZAJIŠTĚNA PROTI ROZBITÍ V DŮSLEDKU PRŮVANU

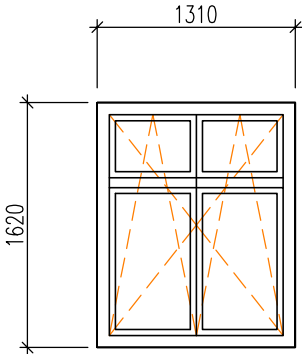
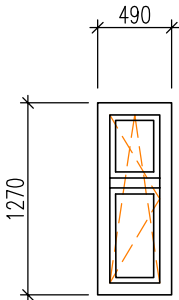
STAVBA: <b>SOCIÁLNÍ BYDLENÍ MĚSTA LIBERCE PROJEKTOVÁ PŘÍPRAVA BYTOVÝ DŮM C</b>		<b>PK HOŠEK</b> hosek@pk-hosek.cz +420 732 437 160		Jan Hošek Mikulášovice 795 407 79 IČO:03454339
MÍSTO: PROBOŠTSKÁ 268/1, LIBEREC III – JEŘÁB, P.P.Č. 1638 K.Ú. LIBEREC P.P.Č. 1630, 1631, 1638, 1639 A 1641 K.Ú. LIBEREC	HLAVNÍ PROJEKTANT: JAN HOŠEK	ZODPOVĚDNÝ PROJEKTANT: JAN HOŠEK	VYPRACOVAL: JAN HOŠEK	
INVESTOR: STATUTÁRNÍ MĚSTO LIBEREC NÁM. DR.E.BENEŠE 1, 460 59 LIBEREC 1 V.Z. TIBOREM BATTHYÁNYM, PRIMÁTOR MĚSTA	FORMÁT: 1xA4	DATUM: 12/2018	PARÉ ČÍSLO:	
	STUPEŇ PD: DPS	ZAKÁZKA ČÍSLO: 2017123		
PROJEKTOVÁ ČÁST: D.1.1 ARCHITEKTONICKÉ A STAVEBNĚ TECHNICKÉ ŘEŠENÍ	ČÁST: <b>D.1.1.2</b>	MĚŘÍTKO: <b>1:50</b>		
VÝKRES: <b>VÝPIS DVEŘÍ A OKEN</b>			ČÍSLO VÝKRESU: <b>E.1.1</b>	

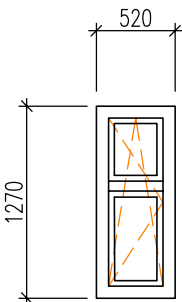
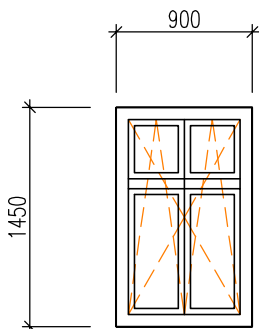
POL. SCHÉMA - POPIS							
			1.NP	2.NP	3.NP	4.NP	CELKEM
O1			3	-	-	-	3
		Výklopné a otevíravé					
		<ul style="list-style-type: none"><li>• Okno musí být opatřené pojistkou proti průvanu</li><li>• Celé okno maximálně <math>U_w=0,9 \text{ W/m}^2\text{K}</math></li><li>• Okno bude vybaveno vnitřním MDF, a venkovním TIZN parapetem</li><li>• Z1 - venkovní parapet TIZN plech</li><li>• K1 - vnitřní parapet z MDF desek</li></ul>					
		STAVEBNÍ OTVOR: 1220/1500					
		RÁM: Plastový rám, 6-ti komorový systém, barva hnědá/bílá					
	ZASKLENÍ: Izolační dvojsklo (4-16-4-16-4), s bezpečnostním konexem (bezpečnostní fólii)						
	KOVÁNÍ: Čtyřpolohové (zavření, otevření, větrání, mikroventilace)						
O2			1	-	-	-	1
		Výklopné a otevíravé					
		<ul style="list-style-type: none"><li>• Okno musí být opatřené pojistkou proti průvanu</li><li>• Celé okno maximálně <math>U_w=0,9 \text{ W/m}^2\text{K}</math></li><li>• Okno bude vybaveno vnitřním MDF, a venkovním TIZN parapetem</li><li>• Z2 - venkovní parapet TIZN plech</li><li>• K2 - vnitřní parapet z MDF desek</li></ul>					
		STAVEBNÍ OTVOR: 1250/1640					
		RÁM: Plastový rám, 6-ti komorový systém, barva hnědá/bílá					
	ZASKLENÍ: Izolační dvojsklo (4-16-4-16-4), s bezpečnostním konexem (bezpečnostní fólii)						
	KOVÁNÍ: Čtyřpolohové (zavření, otevření, větrání, mikroventilace)						

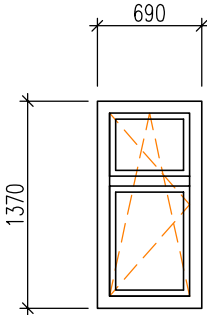
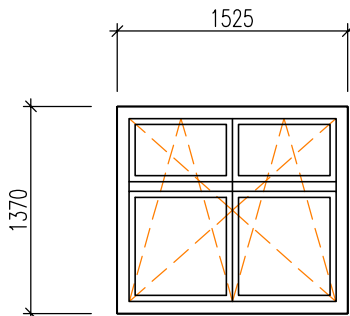
POL. SCHÉMA - POPIS						
		1.NP	2.NP	3.NP	4.NP	CELKEM
O3		4	-	-	-	4
		<p>Výklopné a otevíravé</p> <ul style="list-style-type: none"> <li>• Okno musí být opatřené pojistkou proti průvanu</li> <li>• Celé okno maximálně <math>U_w=0,9 \text{ W/m}^2\text{K}</math></li> <li>• Okno bude vybaveno vnitřním MDF, a venkovním TIZN parapetem</li> <li>• Z3 - venkovní parapet TIZN plech</li> <li>• K3 - vnitřní parapet z MDF desek</li> </ul>				
	STAVEBNÍ OTVOR:	1220/1690				
	RÁM:	Plastový rám, 6-ti komorový systém, barva hnědá/bílá				
	ZASKLENÍ:	Izolační dvojsklo (4-16-4-16-4), s bezpečnostním konexem (bezpečnostní fólií)				
	KOVÁNÍ:	Čtyřpolohové (zavření, otevření, větrání, mikroventilace)				
O4		-	-	-	1	1
		<p>Výklopné a otevíravé</p> <ul style="list-style-type: none"> <li>• Okno musí být opatřené pojistkou proti průvanu</li> <li>• Celé okno maximálně <math>U_w=0,9 \text{ W/m}^2\text{K}</math></li> <li>• Okno bude vybaveno vnitřním MDF, a venkovním TIZN parapetem</li> <li>• Z4 - venkovní parapet TIZN plech</li> <li>• K4 - vnitřní parapet z MDF desek</li> </ul>				
	STAVEBNÍ OTVOR:	750/1550				
	RÁM:	Plastový rám, 6-ti komorový systém, barva hnědá/bílá				
	ZASKLENÍ:	Izolační dvojsklo (4-16-4-16-4)				
	KOVÁNÍ:	Čtyřpolohové (zavření, otevření, větrání, mikroventilace)				

POL. SCHÉMA - POPIS			1.NP	2.NP	3.NP	4.NP	CELKEM
			1	-	-	-	1
O5		Výklopné a otevíravé					
		<ul style="list-style-type: none"> <li>• Okno musí být opatřené pojistkou proti průvanu</li> <li>• Celé okno maximálně <math>U_w=0,9 \text{ W/m}^2\text{K}</math></li> <li>• Okno bude vybaveno vnitřním MDF, a venkovním TIZN parapetem</li> <li>• Z5 - venkovní parapet TIZN plech</li> <li>• K5 - vnitřní parapet z MDF desek</li> </ul>					
		STAVEBNÍ OTVOR:	970/1450				
		RÁM:	Plastový rám, 6-ti komorový systém, barva hnědá/bílá				
		ZASKLENÍ:	Izolační dvojsklo (4-16-4-16-4), s bezpečnostním konexem (bezpečnostní fólií)				
		KOVÁNÍ:	Čtyřpolohové (zavření, otevření, větrání, mikroventilace)				
O6			-	-	-	1	1
		Výklopné a otevíravé					
		<ul style="list-style-type: none"> <li>• Okno musí být opatřené pojistkou proti průvanu</li> <li>• Celé okno maximálně <math>U_w=0,9 \text{ W/m}^2\text{K}</math></li> <li>• Okno bude vybaveno vnitřním MDF, a venkovním TIZN parapetem</li> <li>• Z6 - venkovní parapet TIZN plech</li> <li>• K6 - vnitřní parapet z MDF desek</li> </ul>					
		STAVEBNÍ OTVOR:	750/1550				
		RÁM:	Plastový rám, 6-ti komorový systém, barva hnědá/bílá				
		ZASKLENÍ:	Izolační dvojsklo (4-16-4-16-4)				
		KOVÁNÍ:	Čtyřpolohové (zavření, otevření, větrání, mikroventilace)				

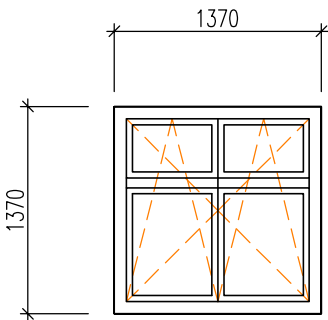
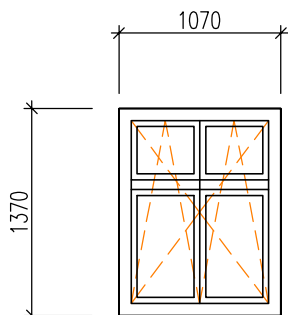
POL. SCHÉMA - POPIS						
		1.NP	2.NP	3.NP	4.NP	CELKEM
O7		-	3	-	-	3
		<p>Výklopné a otevíravé</p> <ul style="list-style-type: none"> <li>• Okno musí být opatřené pojistkou proti průvanu</li> <li>• Celé okno maximálně <math>U_w=0,9 \text{ W/m}^2\text{K}</math></li> <li>• Okno bude vybaveno vnitřním MDF, a venkovním TIZN parapetem</li> <li>• Z7 - venkovní parapet TIZN plech</li> <li>• K7 - vnitřní parapet z MDF desek</li> </ul>				
	STAVEBNÍ OTVOR:	1290/1620				
	RÁM:	Plastový rám, 6-ti komorový systém, barva hnědá/bílá				
	ZASKLENÍ:	Izolační dvojsklo (4-16-4-16-4)				
	KOVÁNÍ:	Čtyřpolohové (zavření, otevření, větrání, mikroventilace)				
O8		-	2	-	-	2
		<p>Výklopné a otevíravé</p> <ul style="list-style-type: none"> <li>• Okno musí být opatřené pojistkou proti průvanu</li> <li>• Celé okno maximálně <math>U_w=0,9 \text{ W/m}^2\text{K}</math></li> <li>• Okno bude vybaveno vnitřním MDF, a venkovním TIZN parapetem</li> <li>• Z8 - venkovní parapet TIZN plech</li> <li>• K8 - vnitřní parapet z MDF desek</li> </ul>				
	STAVEBNÍ OTVOR:	1120/1620				
	RÁM:	Plastový rám, 6-ti komorový systém, barva hnědá/bílá				
	ZASKLENÍ:	Izolační dvojsklo (4-16-4-16-4), s bezpečnostním konexem (bezpečnostní fólií)				
	KOVÁNÍ:	Čtyřpolohové (zavření, otevření, větrání, mikroventilace)				

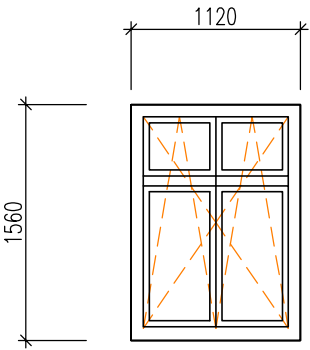
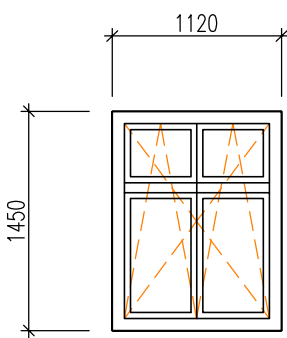
POL. SCHÉMA - POPIS						
		1.NP	2.NP	3.NP	4.NP	CELKEM
O9		-	3	-	-	3
		<p>Výklopné a otevíravé</p> <ul style="list-style-type: none"> <li>• Okno musí být opatřené pojistkou proti průvanu</li> <li>• Celé okno maximálně <math>U_w=0,9 \text{ W/m}^2\text{K}</math></li> <li>• Okno bude vybaveno vnitřním MDF, a venkovním TIZN parapetem</li> <li>• Z9 - venkovní parapet TIZN plech</li> <li>• K9 - vnitřní parapet z MDF desek</li> </ul>				
	STAVEBNÍ OTVOR:	1310/1620				
	RÁM:	Plastový rám, 6-ti komorový systém, barva hnědá/bílá				
	ZASKLENÍ:	Izolační dvojsklo (4-16-4-16-4)				
	KOVÁNÍ:	Čtyřpolohové (zavření, otevření, větrání, mikroventilace)				
O10		-	1	-	-	1
		<p>Výklopné a otevíravé</p> <ul style="list-style-type: none"> <li>• Okno musí být opatřené pojistkou proti průvanu</li> <li>• Celé okno maximálně <math>U_w=0,9 \text{ W/m}^2\text{K}</math></li> <li>• Okno bude vybaveno vnitřním MDF, a venkovním TIZN parapetem</li> <li>• Z10 - venkovní parapet TIZN plech</li> <li>• K10 - vnitřní parapet z MDF desek</li> </ul>				
	STAVEBNÍ OTVOR:	490/1270				
	RÁM:	Plastový rám, 6-ti komorový systém, barva hnědá/bílá				
	ZASKLENÍ:	Izolační dvojsklo (4-16-4-16-4)				
	KOVÁNÍ:	Čtyřpolohové (zavření, otevření, větrání, mikroventilace)				

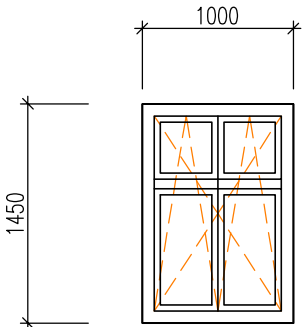
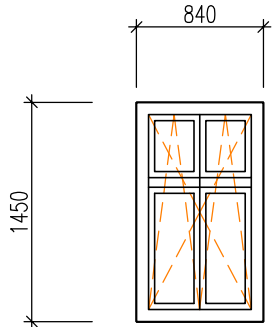
POL. SCHÉMA - POPIS							
			1.NP	2.NP	3.NP	4.NP	CELKEM
O11			-	1	-	-	1
		<p>Výklopné a otevíravé</p> <ul style="list-style-type: none"><li>• Okno musí být opatřené pojistkou proti průvanu</li><li>• Celé okno maximálně <math>U_w=0,9 \text{ W/m}^2\text{K}</math></li><li>• Okno bude vybaveno vnitřním MDF, a venkovním TIZN parapetem</li><li>• Z11 - venkovní parapet TIZN plech</li><li>• K11 - vnitřní parapet z MDF desek</li></ul>					
	STAVEBNÍ OTVOR:	520/1270					
	RÁM:	Plastový rám, 6-ti komorový systém, barva hnědá/bílá					
	ZASKLENÍ:	Izolační dvojsklo (4-16-4-16-4)					
	KOVÁNÍ:	Čtyřpolohové (zavření, otevření, větrání, mikroventilace)					
O12			-	2	-	-	2
		<p>Výklopné a otevíravé</p> <ul style="list-style-type: none"><li>• Okno musí být opatřené pojistkou proti průvanu</li><li>• Celé okno maximálně <math>U_w=0,9 \text{ W/m}^2\text{K}</math></li><li>• Okno bude vybaveno vnitřním MDF, a venkovním TIZN parapetem</li><li>• Z12 - venkovní parapet TIZN plech</li><li>• K12 - vnitřní parapet z MDF desek</li></ul>					
	STAVEBNÍ OTVOR:	900/1450					
	RÁM:	Plastový rám, 6-ti komorový systém, barva hnědá/bílá					
	ZASKLENÍ:	Izolační dvojsklo (4-16-4-16-4)					
	KOVÁNÍ:	Čtyřpolohové (zavření, otevření, větrání, mikroventilace)					

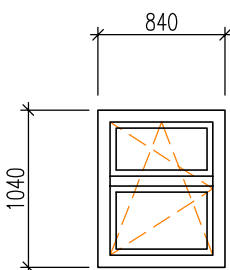
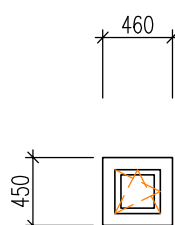
POL. SCHÉMA - POPIS							
			1.NP	2.NP	3.NP	4.NP	CELKEM
O13			-	1	-	-	1
		<p>Výklopné a otevíravé</p> <ul style="list-style-type: none"><li>• Okno musí být opatřené pojistkou proti průvanu</li><li>• Celé okno maximálně <math>U_w=0,9 \text{ W/m}^2\text{K}</math></li><li>• Okno bude vybaveno vnitřním MDF, a venkovním TIZN parapetem</li><li>• Z13 - venkovní parapet TIZN plech</li><li>• K13 - vnitřní parapet z MDF desek</li></ul>					
	STAVEBNÍ OTVOR:	690/1370					
	RÁM:	Plastový rám, 6-ti komorový systém, barva hnědá/bílá					
	ZASKLENÍ:	Izolační dvojsklo (4-16-4-16-4)					
	KOVÁNÍ:	Čtyřpolohové (zavření, otevření, větrání, mikroventilace)					
O14			-	1	-	-	1
		<p>Výklopné a otevíravé</p> <ul style="list-style-type: none"><li>• Okno musí být opatřené pojistkou proti průvanu</li><li>• Celé okno maximálně <math>U_w=0,9 \text{ W/m}^2\text{K}</math></li><li>• Okno bude vybaveno vnitřním MDF, a venkovním TIZN parapetem</li><li>• Z14 - venkovní parapet TIZN plech</li><li>• K14 - vnitřní parapet z MDF desek</li></ul>					
	STAVEBNÍ OTVOR:	1525/1370					
	RÁM:	Plastový rám, 6-ti komorový systém, barva hnědá/bílá					
	ZASKLENÍ:	Izolační dvojsklo (4-16-4-16-4)					
	KOVÁNÍ:	Čtyřpolohové (zavření, otevření, větrání, mikroventilace)					

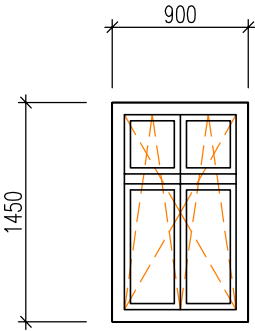
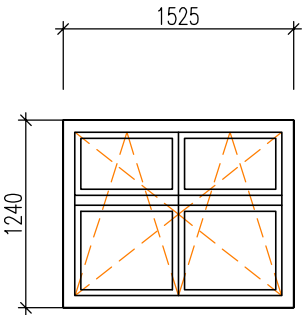


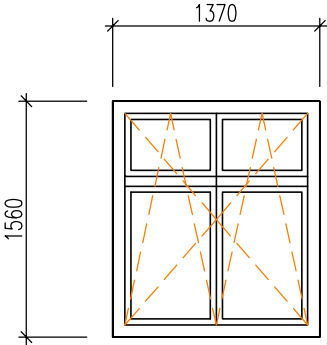
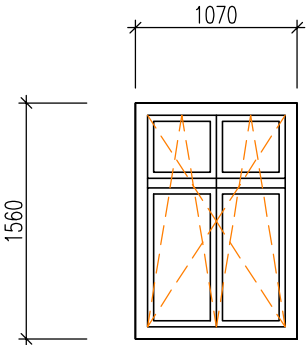
POL. SCHÉMA - POPIS							
			1.NP	2.NP	3.NP	4.NP	CELKEM
O15			-	1	-	-	1
		<p>Výklopné a otevíravé</p> <ul style="list-style-type: none"><li>• Okno musí být opatřené pojistkou proti průvanu</li><li>• Celé okno maximálně <math>U_w=0,9 \text{ W/m}^2\text{K}</math></li><li>• Okno bude vybaveno vnitřním MDF, a venkovním TIZN parapetem</li><li>• Z15 - venkovní parapet TIZN plech</li><li>• K15 - vnitřní parapet z MDF desek</li></ul>					
	STAVEBNÍ OTVOR:	1370/1370					
	RÁM:	Plastový rám, 6-ti komorový systém, barva hnědá/bílá					
	ZASKLENÍ:	Izolační dvojsklo (4-16-4-16-4)					
	KOVÁNÍ:	Čtyřpolohové (zavření, otevření, větrání, mikroventilace)					
O16			-	1	-	-	1
		<p>Výklopné a otevíravé</p> <ul style="list-style-type: none"><li>• Okno musí být opatřené pojistkou proti průvanu</li><li>• Celé okno maximálně <math>U_w=0,9 \text{ W/m}^2\text{K}</math></li><li>• Okno bude vybaveno vnitřním MDF, a venkovním TIZN parapetem</li><li>• Z16 - venkovní parapet TIZN plech</li><li>• K16 - vnitřní parapet z MDF desek</li></ul>					
	STAVEBNÍ OTVOR:	1070/1370					
	RÁM:	Plastový rám, 6-ti komorový systém, barva hnědá/bílá					
	ZASKLENÍ:	Izolační dvojsklo (4-16-4-16-4)					
	KOVÁNÍ:	Čtyřpolohové (zavření, otevření, větrání, mikroventilace)					

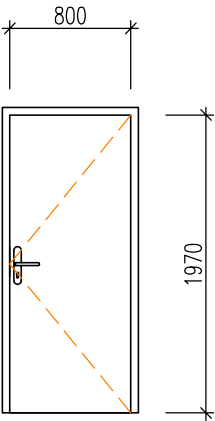
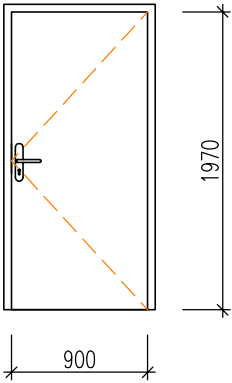
POL. SCHÉMA - POPIS						
		1.NP	2.NP	3.NP	4.NP	CELKEM
O17		-	-	3	-	3
		<p>Výklopné a otevíravé</p> <ul style="list-style-type: none"> <li>• Okno musí být opatřené pojistkou proti průvanu</li> <li>• Celé okno maximálně <math>U_w=0,9 \text{ W/m}^2\text{K}</math></li> <li>• Okno bude vybaveno vnitřním MDF, a venkovním TIZN parapetem</li> <li>• Z17 - venkovní parapet TIZN plech</li> <li>• K17 - vnitřní parapet z MDF desek</li> </ul>				
	STAVEBNÍ OTVOR:	1120/1560				
	RÁM:	Plastový rám, 6-ti komorový systém, barva hnědá/bílá				
	ZASKLENÍ:	Izolační dvojsklo (4-16-4-16-4)				
	KOVÁNÍ:	Čtyřpolohové (zavření, otevření, větrání, mikroventilace)				
O18		-	-	2	-	2
		<p>Výklopné a otevíravé</p> <ul style="list-style-type: none"> <li>• Okno musí být opatřené pojistkou proti průvanu</li> <li>• Celé okno maximálně <math>U_w=0,9 \text{ W/m}^2\text{K}</math></li> <li>• Okno bude vybaveno vnitřním MDF, a venkovním TIZN parapetem</li> <li>• Z18 - venkovní parapet TIZN plech</li> <li>• K18 - vnitřní parapet z MDF desek</li> </ul>				
	STAVEBNÍ OTVOR:	1120/1450				
	RÁM:	Plastový rám, 6-ti komorový systém, barva hnědá/bílá				
	ZASKLENÍ:	Izolační dvojsklo (4-16-4-16-4)				
	KOVÁNÍ:	Čtyřpolohové (zavření, otevření, větrání, mikroventilace)				

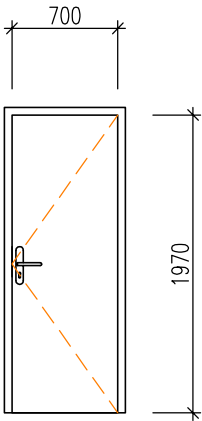
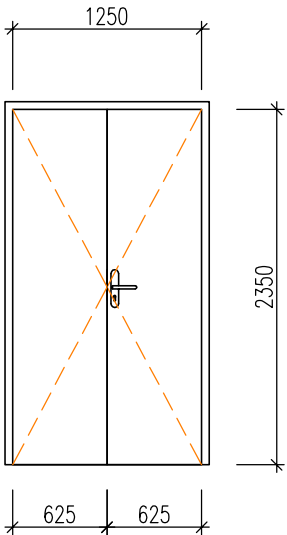
POL. SCHÉMA - POPIS							
			1.NP	2.NP	3.NP	4.NP	CELKEM
O19			-	-	2	-	2
		<p>Výklopné a otevíravé</p> <ul style="list-style-type: none"><li>• Okno musí být opatřené pojistkou proti průvanu</li><li>• Celé okno maximálně <math>U_w=0,9 \text{ W/m}^2\text{K}</math></li><li>• Okno bude vybaveno vnitřním MDF, a venkovním TIZN parapetem</li><li>• Z19 - venkovní parapet TIZN plech</li><li>• K19 - vnitřní parapet z MDF desek</li></ul>					
	STAVEBNÍ OTVOR:	1000/1450					
	RÁM:	Plastový rám, 6-ti komorový systém, barva hnědá/bílá					
	ZASKLENÍ:	Izolační dvojsklo (4-16-4-16-4)					
	KOVÁNÍ:	Čtyřpolohové (zavření, otevření, větrání, mikroventilace)					
O20			-	-	1	-	1
		<p>Výklopné a otevíravé</p> <ul style="list-style-type: none"><li>• Okno musí být opatřené pojistkou proti průvanu</li><li>• Celé okno maximálně <math>U_w=0,9 \text{ W/m}^2\text{K}</math></li><li>• Okno bude vybaveno vnitřním MDF, a venkovním TIZN parapetem</li><li>• Z20 - venkovní parapet TIZN plech</li><li>• K20 - vnitřní parapet z MDF desek</li></ul>					
	STAVEBNÍ OTVOR:	840/1450					
	RÁM:	Plastový rám, 6-ti komorový systém, barva hnědá/bílá					
	ZASKLENÍ:	Izolační dvojsklo (4-16-4-16-4)					
	KOVÁNÍ:	Čtyřpolohové (zavření, otevření, větrání, mikroventilace)					

POL. SCHÉMA - POPIS							
			1.NP	2.NP	3.NP	4.NP	CELKEM
O21			-	-	1	-	1
		<p>Výklopné a otevíravé</p> <ul style="list-style-type: none"><li>• Okno musí být opatřené pojistkou proti průvanu</li><li>• Celé okno maximálně <math>U_w=0,9 \text{ W/m}^2\text{K}</math></li><li>• Okno bude vybaveno vnitřním MDF, a venkovním TIZN parapetem</li><li>• Z21 - venkovní parapet TIZN plech</li><li>• K21 - vnitřní parapet z MDF desek</li></ul>					
	STAVEBNÍ OTVOR:	840/1040					
	RÁM:	Plastový rám, 6-ti komorový systém, barva hnědá/bílá					
	ZASKLENÍ:	Izolační dvojsklo (4-16-4-16-4)					
	KOVÁNÍ:	Čtyřpolohové (zavření, otevření, větrání, mikroventilace)					
O22			-	-	1	-	1
		<p>Výklopné a otevíravé</p> <ul style="list-style-type: none"><li>• Okno musí být opatřené pojistkou proti průvanu</li><li>• Celé okno maximálně <math>U_w=0,9 \text{ W/m}^2\text{K}</math></li><li>• Okno bude vybaveno vnitřním MDF, a venkovním TIZN parapetem</li><li>• Z22 - venkovní parapet TIZN plech</li><li>• K22 - vnitřní parapet z MDF desek</li></ul>					
	STAVEBNÍ OTVOR:	460/450					
	RÁM:	Plastový rám, 6-ti komorový systém, barva hnědá/bílá					
	ZASKLENÍ:	Izolační dvojsklo (4-16-4-16-4)					
	KOVÁNÍ:	Čtyřpolohové (zavření, otevření, větrání, mikroventilace)					

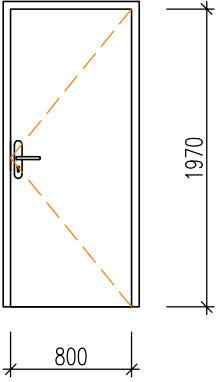
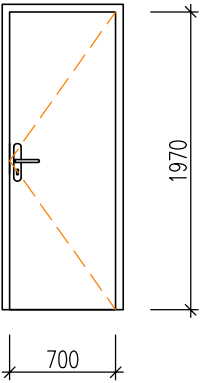
POL. SCHÉMA - POPIS						
		1.NP	2.NP	3.NP	4.NP	CELKEM
O23		-	-	2	-	2
		<p>Výklopné a otevíravé</p> <ul style="list-style-type: none"> <li>• Okno musí být opatřené pojistkou proti průvanu</li> <li>• Celé okno maximálně <math>U_w=0,9 \text{ W/m}^2\text{K}</math></li> <li>• Okno bude vybaveno vnitřním MDF, a venkovním TIZN parapetem</li> <li>• Z23 - venkovní parapet TIZN plech</li> <li>• K23 - vnitřní parapet z MDF desek</li> </ul>				
	STAVEBNÍ OTVOR:	900/1450				
	RÁM:	Plastový rám, 6-ti komorový systém, barva hnědá/bílá				
	ZASKLENÍ:	Izolační dvojsklo (4-16-4-16-4)				
	KOVÁNÍ:	Čtyřpolohové (zavření, otevření, větrání, mikroventilace)				
O24		-	-	1	-	1
		<p>Výklopné a otevíravé</p> <ul style="list-style-type: none"> <li>• Okno musí být opatřené pojistkou proti průvanu</li> <li>• Celé okno maximálně <math>U_w=0,9 \text{ W/m}^2\text{K}</math></li> <li>• Okno bude vybaveno vnitřním MDF, a venkovním TIZN parapetem</li> <li>• Z24 - venkovní parapet TIZN plech</li> <li>• K24 - vnitřní parapet z MDF desek</li> </ul>				
	STAVEBNÍ OTVOR:	1525/1240				
	RÁM:	Plastový rám, 6-ti komorový systém, barva hnědá/bílá				
	ZASKLENÍ:	Izolační dvojsklo (4-16-4-16-4)				
	KOVÁNÍ:	Čtyřpolohové (zavření, otevření, větrání, mikroventilace)				

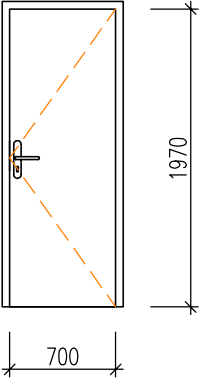
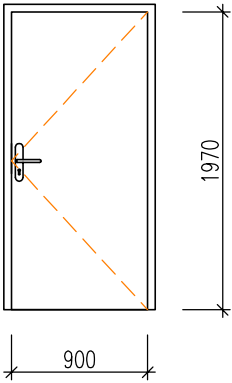
POL. SCHÉMA - POPIS						
		1.NP	2.NP	3.NP	4.NP	CELKEM
O25		-	-	1	-	1
		<p>Výklopné a otevíravé</p> <ul style="list-style-type: none"> <li>• Okno musí být opatřené pojistkou proti průvanu</li> <li>• Celé okno maximálně <math>U_w=0,9 \text{ W/m}^2\text{K}</math></li> <li>• Okno bude vybaveno vnitřním MDF, a venkovním TIZN parapetem</li> <li>• Z25 - venkovní parapet TIZN plech</li> <li>• K25 - vnitřní parapet z MDF desek</li> </ul>				
	STAVEBNÍ OTVOR:	1370/1560				
	RÁM:	Plastový rám, 6-ti komorový systém, barva hnědá/bílá				
	ZASKLENÍ:	Izolační dvojsklo (4-16-4-16-4)				
	KOVÁNÍ:	Čtyřpolohové (zavření, otevření, větrání, mikroventilace)				
O26		-	-	1	-	1
		<p>Výklopné a otevíravé</p> <ul style="list-style-type: none"> <li>• Okno musí být opatřené pojistkou proti průvanu</li> <li>• Celé okno maximálně <math>U_w=0,9 \text{ W/m}^2\text{K}</math></li> <li>• Okno bude vybaveno vnitřním MDF, a venkovním TIZN parapetem</li> <li>• Z26 - venkovní parapet TIZN plech</li> <li>• K26 - vnitřní parapet z MDF desek</li> </ul>				
	STAVEBNÍ OTVOR:	1070/1560				
	RÁM:	Plastový rám, 6-ti komorový systém, barva hnědá/bílá				
	ZASKLENÍ:	Izolační dvojsklo (4-16-4-16-4)				
	KOVÁNÍ:	Čtyřpolohové (zavření, otevření, větrání, mikroventilace)				

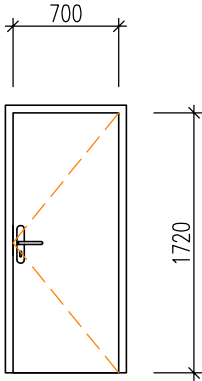
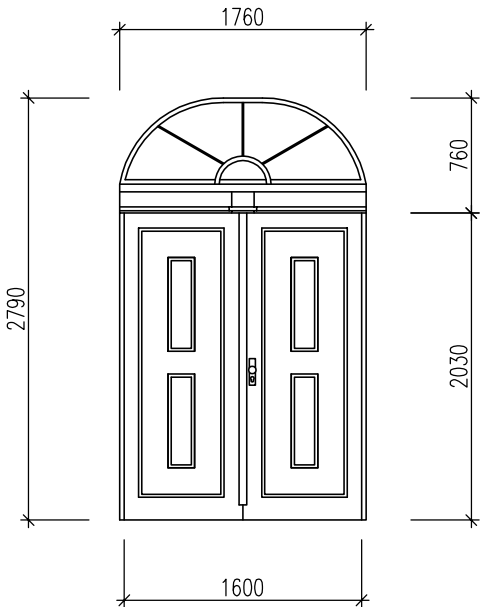
POL. SCHÉMA - POPIS							
			1.NP	2.NP	3.NP	4.NP	CELKEM
D1		Levé	1	2	5	-	8
		Pravé	2	4	2	-	8
		Jednokřídle dveře, ocelová zárubeň					
		Povrch křídla lakovaný hladký					
	STAVEBNÍ OTVOR:	900/2020					
	RÁM:	Ocelová zárubeň - barva bílá					
	KŘÍDLO:	Materiál dřevotříska (DTD) - bílá					
	KOVÁNÍ:	Klika / Klika - nerez, bezpečnostní kování					
D2		Levé	1	1	1	-	3
		Pravé	1	2	2	-	5
		Jednokřídle dveře, ocelová zárubeň s požární odolností EW 30 DP3 min					
		Povrch křídla lakovaný hladký Dveře budou označeny číselným štítkem s označením jednotlivých bytů.					
	STAVEBNÍ OTVOR:	1000/2020					
	RÁM:	Ocelová zárubeň - barva bílá, s požární odolností EW 30 DP3 min					
	KŘÍDLO:	Materiál dřevotříska (DTD) - bílá, s požární odolností EW 30 DP3 min					
	KOVÁNÍ:	Klika / Klika - nerez, bezpečnostní kování					

POL. SCHÉMA - POPIS							
			1.NP	2.NP	3.NP	4.NP	CELKEM
D3		Levé	1	1	3	-	5
		Pravé	1	3	1	-	5
		<b>Jednokřídle dveře, ocelová zárubeň</b>  <b>Povrch křídla lakovaný hladký</b>					
	STAVEBNÍ OTVOR:		800/2020				
	RÁM:		Ocelová zárubeň - barva bílá				
	KŘÍDLO:		Materiál dřevotřísk (DTD) - bílá				
	KOVÁNÍ:		Klika / Klika - nerez, bezpečnostní kování				
D4			-	-	1	-	1
		<b>Dvoukřídle dveře, ocelová zárubeň</b> <b>s požární odolností EW 30 DP3 min</b>  <b>Povrch křídla lakovaný hladký</b> <b>Dveře budou označeny číselným štítkem</b> <b>s označením jednotlivých bytů.</b>					
	STAVEBNÍ OTVOR:		1350/2400				
	RÁM:		Ocelová zárubeň - barva bílá, s požární odolností EW 30 DP3 min				
	KŘÍDLO:		Materiál dřevotřísk (DTD) - bílá, s požární odolností EW 30 DP3 min				
	KOVÁNÍ:		Klika / Klika - nerez, bezpečnostní kování				

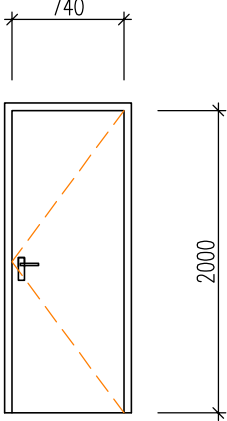
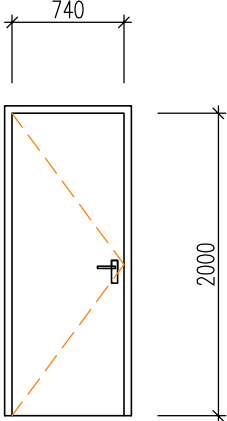


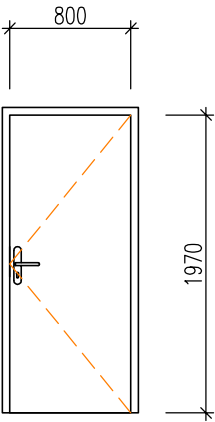
POL. SCHÉMA - POPIS							
			1.NP	2.NP	3.NP	4.NP	CELKEM
D5		Levé	-	1	-	-	1
		Pravé	-	-	1	-	1
		<b>Jednokřídle dveře, ocelová zárubeň s požární odolností EW 30 DP3 min</b>					
		<b>Povrch křídla lakovaný hladký Dveře budou označeny číselným štítkem s označením jednotlivých bytů.</b>					
	STAVEBNÍ OTVOR:	900/2020					
	RÁM:	Ocelová zárubeň - barva bílá, s požární odolností EW 30 DP3 min					
	KŘÍDLO:	Materiál dřevotřískas (DTD) - bílá, s požární odolností EW 30 DP3 min					
	KOVÁNÍ:	Klika / Klika - nerez, bezpečnostní kování					
D6		Levé	2	-	-	-	2
		Pravé	2	-	-	-	2
		<b>Jednokřídle dveře, ocelová zárubeň</b>					
		<b>Povrch křídla lakovaný hladký Dveře budou označeny číselným štítkem s označením jednotlivých bytů.</b>					
	STAVEBNÍ OTVOR:	800/2020					
	RÁM:	Ocelová zárubeň - barva bílá					
	KŘÍDLO:	Materiál dřevotřískas (DTD) - bílá, větrací mřížka					
	KOVÁNÍ:	Klika / Klika - nerez, bezpečnostní kování					

POL. SCHÉMA - POPIS							
			1.NP	2.NP	3.NP	4.NP	CELKEM
D7		Levé	1	-	-	-	1
		Pravé	-	-	-	-	-
		Jednokřídle dveře, ocelová zárubeň s požární odolností EW 30 DP3 min  Povrch křídla lakovaný hladký					
	STAVEBNÍ OTVOR:	800/2020					
	RÁM:	Ocelová zárubeň - barva bílá, s požární odolností EW 30 DP3 min					
	KŘÍDLO:	Materiál dřevotřísk (DTD) - bílá, s požární odolností EW 30 DP3 min					
	KOVÁNÍ:	Klika / Klika - nerez, bezpečnostní kování					
D8		Levé	1	-	-	-	1
		Pravé	-	-	-	-	-
		Jednokřídle dveře, ocelová zárubeň s požární odolností EW 30 DP3 min  Povrch křídla lakovaný hladký					
	STAVEBNÍ OTVOR:	1000/2020					
	RÁM:	Ocelová zárubeň - barva bílá, s požární odolností EW 30 DP3 min					
	KŘÍDLO:	Materiál dřevotřísk (DTD) - bílá, s požární odolností EW 30 DP3 min					
	KOVÁNÍ:	Klika / Klika - nerez, bezpečnostní kování					

POL. SCHÉMA - POPIS							
			1.NP	2.NP	3.NP	4.NP	CELKEM
D9		Levé	-	-	-	-	-
		Pravé	1	-	-	-	1
		Jednokřídle dveře, ocelová zárubeň  Povrch křídla lakovaný hladký					
		STAVEBNÍ OTVOR:	800/1770				
		RÁM:	Ocelová zárubeň - barva bílá				
		KŘÍDLO:	Materiál dřevotříska (DTD) - bílá				
		KOVÁNÍ:	Klika / Klika - nerez, bezpečnostní kování				
D10			1	-	-	-	1
		Dvoukřídle dveře  Dveře budou opatřeny AL prahem Rám přizpůsobit KZS					
		STAVEBNÍ OTVOR:	1760/2030				
		RÁM:	Dřevěná zárubeň, barva hnědá - odstín dle výběru investora, včetně 2x lakování				
		KŘÍDLO:	Dřevěné křídlo tepelněizolační - barva hnědá - odstín dle výběru investora, včetně 2x lakování, částečně prosklené s bezpečnostním konexem (bezpečnostní fólií)				
		KOVÁNÍ:	Klika / Klika - nerez, bezpečnostní kování				

## POL. SCHÉMA - POPIS

POL. SCHÉMA - POPIS		1.NP	2.NP	3.NP	4.NP	CELKEM
		1	-	-	-	1
D11		<b>Jednokřídle dveře, levé</b>  Dveře budou opatřeny AL prahem Rám přizpůsobit KZS				
	STAVEBNÍ OTVOR:	900/2080				
	RÁM:	Plastová zárubeň - 6-ti komorový systém - barva odstín hnědá				
	KŘÍDLO:	Plastové křídlo tepelněizolační - barva odstín hnědá				
	KOVÁNÍ:	Klika / Klika - nerez, bezpečnostní kování				
D12		1	-	-	-	1
		<b>Jednokřídle dveře, pravé</b>  Dveře budou opatřeny AL prahem Rám přizpůsobit KZS				
	STAVEBNÍ OTVOR:	900/2080				
	RÁM:	Plastová zárubeň - 6-ti komorový systém - barva odstín hnědá				
	KŘÍDLO:	Plastové křídlo tepelněizolační - barva odstín hnědá				
	KOVÁNÍ:	Klika / Klika - nerez, bezpečnostní kování				

POL. SCHÉMA - POPIS							
			1.NP	2.NP	3.NP	4.NP	CELKEM
D13		Levé	-	-	-	4	4
		Pravé	-	-	-	2	2
		<b>Jednokřídle dveře, ocelová zárubeň</b>  <b>Povrch křídla lakovaný hladký</b> <b>Dveře budou označeny číselným štítkem</b> <b>s označením jednotlivých bytů.</b>					
	STAVEBNÍ OTVOR:	900/2020					
	RÁM:	Ocelová zárubeň - barva bílá					
	KŘÍDLO:	Materiál dřevotříska (DTD) - bílá					
	KOVÁNÍ:	Klika / Klika - nerez, bezpečnostní kování					